

# CLASSE CL

## CLEANING

CATALOGO *CATALOGUE* 2021



CL.1



## **TECNOLOGIA E RICERCA COSTANTE PER PRODOTTI AD ELEVATA PERFORMANCE**

Ruote progettate specificamente per il settore "Cleaning"  
L'impiego di materie prime innovative e di alta qualità,  
assicura le migliori prestazioni nelle più differenti  
condizioni di utilizzo e tipologie di pavimentazione.

## ***TECHNOLOGY AND CONTINUOUS DEVELOPMENT FOR HIGH-PERFORMANCES PRODUCTS***

*Wheels engineered specifically for the  
professional "Cleaning" industry  
Highest standard and most innovative raw materials  
assure the best performances in every kind of  
application and flooring type.*

## **CAMPI DI APPLICAZIONE**

Macchine per la pulizia industriale.  
Ottima resistenza agli aggressivi chimici  
Impieghi con macchinari anche molto movimentati  
Consigliati per trazione manuale e meccanica

## ***FIELDS OF APPLICATION AND MAIN CHARACTERISTICS***

*Industrial cleaning machines  
Frequent machine uses  
Perfect for manual and driven traction  
Highest resistance to chemicals*





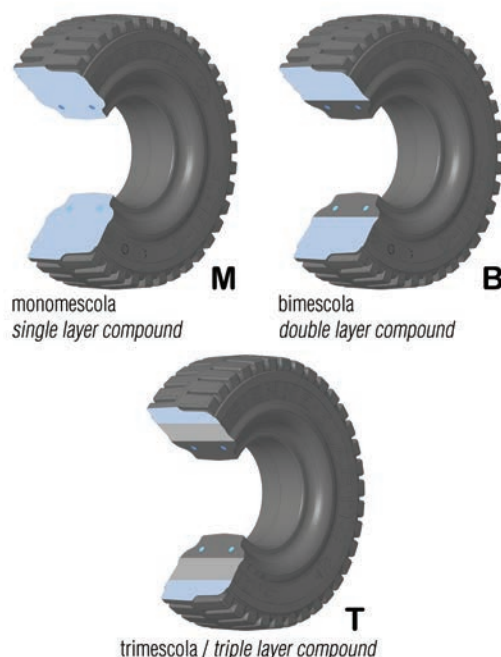
GOMME ELASTICHE  
ELASTIC TYRES





Caratteristiche

Le gomme superelastiche associano alle normali caratteristiche dei pneumatici industriali i vantaggi delle ruote piene. Possono essere montate su normali cerchi e possono operare normalmente in condizioni di sicurezza fino ad una velocità di 25 km/h. Le gomme vengono utilizzate senza problemi in tutti i settori industriali. I vari strati che le compongono (tallone, fascia centrale e battistrada) sono state studiate specificatamente per le necessità industriali ed ottimizzate nel corso di oltre vent'anni di esperienza.





Features

Superelastic tyres combine the characteristic features of industrial pneumatic tyres with the advantages of solid rubber tyres. They can be mounted on pneumatic tyre rims and are officially approved for a speed of 25 Km/h (15 m.p.h.) tyres are found as reliable and accepted partners in every branch of industry. The construction components (tread, centre, base part) were developed to meet every requirement of the industrial vehicle industry and have been optimized in the course of over 20 years' experience.



	COD	inch	 cerchio rims	 Sh.A	Tipo Gomma rubber type	Tipo Type	Profilo Profile	Colore Colors	
200x80-4"	8PE0008004CBG	2.10-4	80±5	M	3	BT	G	230	
200x80-4"	8PE0008004ARD	2.10-4	65±5	B	3	R	G	230	
200x80-4"	8PE0008004ARG	2.10-4	80±5	M	3	R	G	230	
200x80-4"	8PE0008004ARN	2.10-4	80±5	M	1	R	N	230	
200x80-4"	8PE0008004CBS	2.10-4	80±5	M	1	BT	N	230	
230x80-4"	8PE0008004BBC	2.10-4	80±5	M	1	BR	N	230	
250x85-4"	8PE0008504ABR	2.10-4	85±5	M	1	BR	N	230	
252x82	8PP0003004A10	3.00-4	2.10-4	80±3	T	3	T	M	260
252x82	8PV0003004AS	3.00-4	2.10-4	60±3	T	5	T	A	260
252x82	8GN0003004ABS	3.00-4	2.10-4	71±5	T	1	BT	N	260
252x82	8PB0003004AS	3.00-4	2.10-4	67±3	B	1	T	N	260
252x82	8PA0003006AS	3.00-6	2.50C-6	53±3	T	2	T	M	260
252x82	8PP0003006A10	3.00-6	2.50C-6	80±3	T	3	T	M	260
252x82	8PA0003004ABS	3.00-4	2.10-4	53±3	T	2	B	M	260
252x82	8PV0003006AS	3.00-6	2.50C-6	60±3	T	5	T	A	260
252x82	8GN0003004AS	3.00-4	2.10-4	71±5	T	1	T	N	260
252x82	8GN0003006AS	3.00-6	2.50C-6	71±5	T	1	T	N	260
252x82	8PE0003004ASN	3.00-4	2.10-4	80±5	M	1	T	N	260
252x82	8PE0003004AS	3.00-4	2.10-4	69±5	M	1	T	G	260
252x82	8PE0003006AS	3.00-4	2.50C-6	69±3	M	1	T	G	260
252x82	8PE0003004ABS	3.00-4	2.10-4	69±3	M	1	B	G	260
300x90	8GG300090A0S	2.50C-6	65±5	T	3	T	G	450	
300x90	8PA300090A0S	2.50C-6	53±3	T	2	T	M	450	
306x92	8GG0004006ASR	4.00-6SR	2.50C-6	65±5	T	3	T	G	450
306x92	8PV0004004AS	4.00-4	2.50C-4	60±3	T	5	RT	A	450
306x92	8PP0004004A10	4.00-4	2.50C-4	80±3	T	3	RT	M	450
306x92	8GN0004006ASR	4.00-6SR	2.50C-6	71±5	T	1	T	N	450
306x92	8PV0004006ASR	4.00-6SR	2.50C-6	60±3	T	5	T	A	450
306x92	8PA0004004AS	4.00-4	2.50C-4	53±3	T	2	RT	M	450
306x92	8PP0004006A10	4.00-6SR	2.50C-6	80±3	T	3	RT	M	450
306x92	8PA0004006ASR	4.00-6SR	2.50C-6	53±3	T	2	T	M	450
306x92	8GN0004004AS	4.00-4	2.50C-4	71±5	T	1	RT	N	450



	COD	inch	 cerchio rims	 Sh.A	Tipo Gomma rubber type	Tipo Type	Profilo Profile	Colore Colors	
306x92	8PE0004006ASR	4.00-6SR2.50C-6	53±3	M	2	T	G	450	
350x105	8PA0004006AS	4.00-6 2.50C-6	53±3	T	2	RT	M	600	
350x105	8GN0004006AS	4.00-6 2.50C-6	71±5	T	1	T	N	600	
406x106	8GG0004008AR	4.00-8 3.00D-8	75±5	T	3	R	G	500	
406x106	8PV0004008AR	4.00-8 3.00D-8	60±3	T	5	RT	A	500	
406x106	8GN0004008AR	4.00-8 3.00D-8	80±5	T	1	R	N	500	

## Legenda / Legend

Tipo Type	Profilo Profile	Colore Colors
<b>1:</b> antiabrasiva	<b>T:</b> tassellato	<b>N:</b> nero
<b>2:</b> antiabrasiva antitraccia	<b>B:</b> bombato	<b>G:</b> grigio
<b>3:</b> antitraccia	<b>BR:</b> bombato rigato	<b>M:</b> marrone
<b>4:</b> antiscivolo	<b>R:</b> rigato	<b>A:</b> avorio
<b>5:</b> antiscivolo antitraccia	<b>RT:</b> rigato tassellato	
<b>1:</b> abrasion proof	<b>T:</b> knobs block tread	<b>N:</b> black
<b>2:</b> abrasion proof and non marking	<b>B:</b> rounded tread pattern	<b>G:</b> grey
<b>3:</b> non marking	<b>BR:</b> rounded and rib tread pattern	<b>M:</b> brown
<b>4:</b> non slip	<b>R:</b> tread pattern	<b>A:</b> ivory
<b>5:</b> non slip and non marking	<b>RT:</b> knobs rib pattern with stripes guides	



## SERIE N20

RUOTE IN POLIAMMIDE PA6-GF18  
**RIVESTIMENTO IN POLIURETANO 85 Sh.A**  
colore grigio RAL 7012  
disponibile con foro liscio con chiavetta o cuscinetti a tenuta stagna

*PA6-GF18 POLYAMIDE CENTRE WHEELS WITH  
**POLYURETHANE TREAD 85 Sh.A**  
Grey RAL 7012  
Type of bearing: key way or double waterproof ball bearings.*



## SERIE N2A

RUOTE IN POLIPROPILENE CARICATO **RIVESTIMENTO IN TPE INNOVATIVO 75 Sh.A**  
colore grigio RAL 7012  
disponibile con foro liscio con chiavetta o cuscinetti a tenuta stagna

*POLYPROPYLENE CENTRE WHEELS WITH **NEW TPE TREAD 75 Sh.A**  
Grey RAL 7012  
Type of bearing: key way or double waterproof ball bearings.*



## SERIE N2B

RUOTE IN POLIAMMIDE PA6-GF18 **RIVESTIMENTO IN GOMMA TERMOPLASTICA 85 Sh.A**  
colore grigio RAL 7037  
disponibile con foro liscio con chiavetta o cuscinetti a tenuta stagna

*PA6-GF18 POLYAMIDE CENTRE WHEELS WITH  
**THERMOPLASTIC RUBBER TREAD 85 Sh.A**  
Grey RAL 7037  
Type of bearing: key way or double waterproof ball bearings.*



## SERIE N2C

RUOTE IN POLIAMMIDE PA6-GF18 **RIVESTIMENTO ANTISLIP 72 Sh.A**  
colore grigio RAL 7037  
disponibile con foro liscio con chiavetta o cuscinetti a tenuta stagna

*PA6-GF18 POLYAMIDE CENTRE WHEELS WITH **NONSPLIP TREAD 72 Sh.A**  
Grey RAL 7037  
Type of bearing: key way or double waterproof ball bearings.*



RUOTE IN POLIAMMIDE PA6-GF18 RIVESTIMENTO IN PU COLATO 72 Sh.A  
colori disponibili giallo, blu o grigio  
disponibile con foro liscio con chiavetta o cuscinetti a tenuta stagna



SERIE N2A-H

PA6-GF18 POLYAMIDE CENTRE WHEELS WITH  
*CAST POLYURETHANE TREAD*  
color: grey or bleu or yellow  
Type of bearing: key way or double waterproof ball bearings.

Possibilità di personalizzazione dei colori

*Possibility to personalize the colors*













*Per conoscere i pesi unitari degli articoli qui indicati, fare riferimento al seguente link :  
If you need to know the weight of each item here shown, please refer to the following link:*  
[http://www.nerviani.it/public/Pesi\\_L.pdf](http://www.nerviani.it/public/Pesi_L.pdf)

*Per le Condizioni di Vendita, fare riferimento al seguente link :  
Please read our Condition of Sales referring to the following link :*  
<http://www.nerviani.it/public/CondizioniVendita.pdf>

**Catalogue design, lay-out  
manufacture and coordination by:**

SS&C srl - varese  
Grafiche Filacorda srl - Udine  
Off. Mecc. Gino Nerviani srl - Pombia

**Photo By:**

Alessandro Lercara - Pecetto Torinese  
Off. Mecc. Gino Nerviani srl - Pombia

**Software lay-out:**

Frame Editor - Tesla srl - Monza



**OFFICINE MECCANICHE GINO NERVIANI**

RUOTE E SUPPORTI PER LA LOGISTICA INDUSTRIALE

*WHEELS & CASTORS FOR INDUSTRIAL LOGISTICS*

STRADA STATALE 32 N° 59 28050 POMBIA (NO) - ITALY

TEL +39.0321.950511 - FAX +39.0321.950590

**WWW.NERVIANI.IT - INFO@NERVIANI.IT**